





RANDO VÉLO

Boucle n°25
Entre
Sèvre &
marais

- 1 LE MONTRU**
Four à chaux du Port du Montru
- 2 PORT DOMINO**
Petit havre de paix le long de la Sèvre Nantaise
- 3 MUSEE DU VIGNOBLE NANTAIS**
Venez découvrir l'histoire de la viticulture du Pays du Vignoble Nantais
- 4 LA PREE**
Aire de loisirs
- e OEUVRES STREET-ART - Echomobile**
Mur du bar du stade Saint-Michel au Pallet
Passage Louis Grimaud à Mouzillon
Place du centre-bourg à la Chapelle Heulin

 **Caves touristiques**

 **Pé de Vignard**
Pour une pause pique-nique en Bord de Sèvre

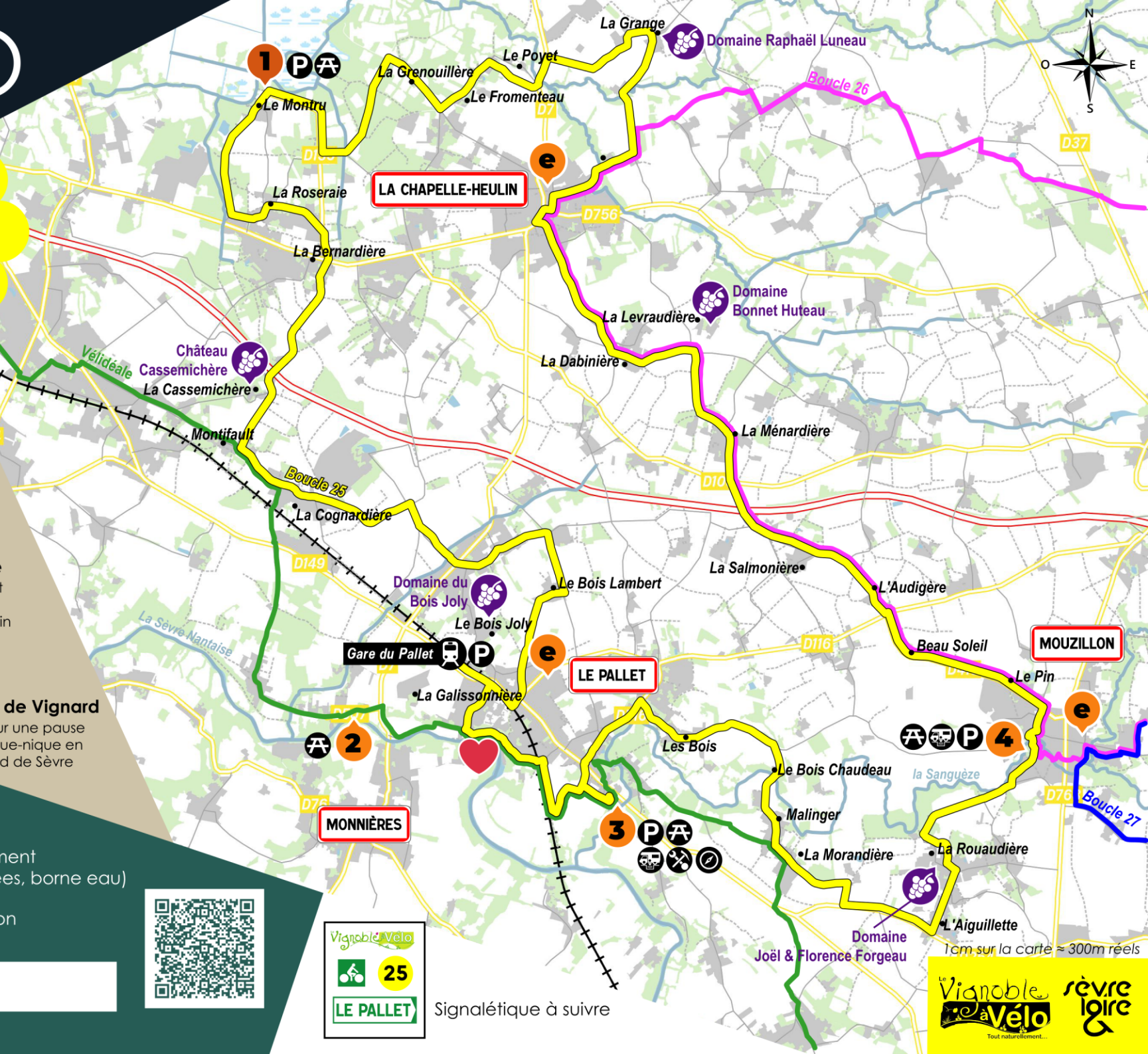
- P** Parking
- A** Aire de Pique-nique
-  Borne réparation-gonflage vélo
-  Aire de services et de stationnement camping car (Vidange eaux usées, borne eau)
-  Parcours Permanent d'Orientation

Longueur : 32 km
Départ conseillé : Le Montru

Conception et réalisation : CCSL, déc.2025



Signalétique à suivre



1cm sur la carte ≈ 300m réels
Vignoble à Vélo sévre Loire
Tout naturellement...